

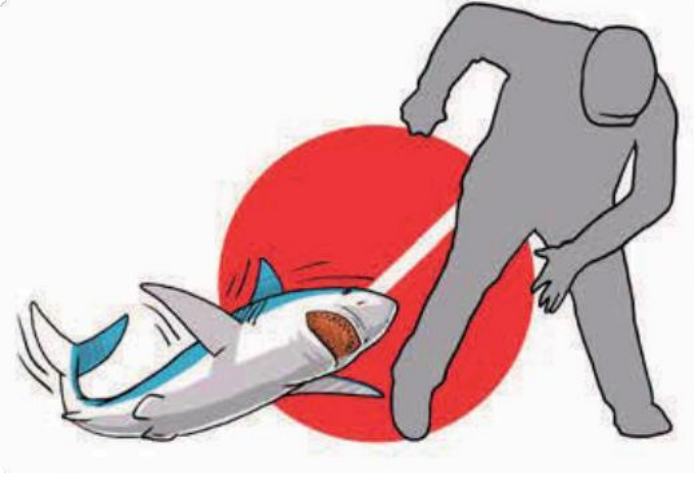


TÜRKİYE CUMHURİYETİ
TARIM VE ORMAN BAKANLIĞI

TESADÜFEN AVLANAN KÖPEK
BALIKLARI VE VATOZLARIN
GERİ BIRAKILMASI


SU ÜRÜNLERİ AVCILIĞINDA TESADÜFEN AVLANAN KÖPEK BALIKLARI VE VATOZLARI GERİ BIRAKIRKEN ALINMASI GEREKEN TEDBİRLER

ISIRMA, DARBE VE SOKMALARA KARŞI HER ZAMAN DİKKATLİ OLUN



DOĞRU MALZEMELERİ YANINIZDA BULUNDURUN:

İğne sökücü
Pense/demir makası
Uzun kulplu bahçe
makası
Eldiven
Koruyucu gözlük



1 İğnenin köpek balığından çıkarılması



Köpek balığı suda ise

Misinayı köpek balığının ağzına mümkün olduğunca yakın yerden kesin

Köpek balığı güvertede ise

Mümkünse iğneyi kesin veya misinayı iğnenin kanca kısmına mümkün olduğunca yakın yerden kesin

Not: köpek balığını mümkün olduğunca çabuk geri bırakmak için güverteye alınmaması iyi olur



2 Köpek balığının geri bırakılması



Köpek balığını bir elinizle bir göğüs yüzgecini, diğer alinizle de kuyruğunu tutacak şekilde zapt edin.



Köpek balığını başı önce girecek şekilde, atmadan suya geri bırakın. Ellerinizden kaymasına özen gösterin.

İğnenin vatozdan çıkarılması

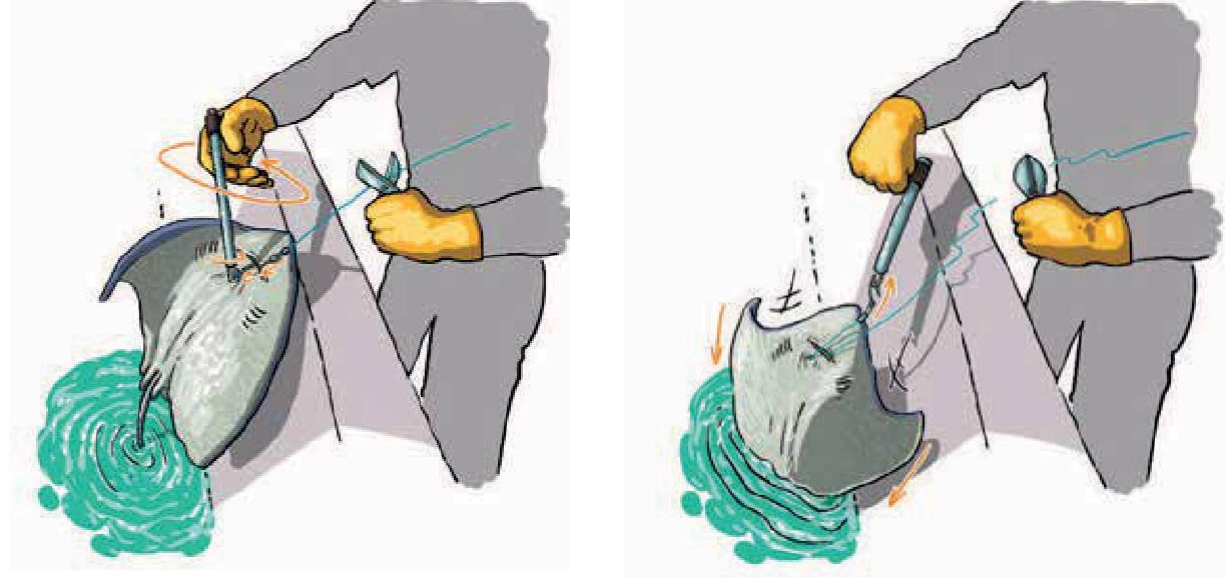
Vatozlar, geçirdikleri ağız hasarından dolayı geri bırakıldıktan sonra nadiren hayatta kalırlar. Bu hayvanların tehlikeli olma ihtimali olsa da, geri bırakıldıktan sonra hayatta kalma şanslarını artıracak basit muamele prosedürleri bulunmaktadır.

İğne ağzın kenarına saplanmış ise



Mümkünse iğneyi kesin veya misinayı iğnenin kanca kısmına mümkün olduğunca yakın yerden kesin.

İğne vatoza derin bir şekilde batmış ise



Ellerinizi serbest bırakmak için misinanın ucunu sabit bir yere bağlayın. Bir iğne sökücü veya pense yardımıyla iğnenin ucunu tutup çevirin ve iğneyi çıkarın. Vatozun suya girebilmesi için misinayı kesin.



TESADÜFEN AVLANAN KÖPEK BALIKLARI VE VATOZLARI GERİ BIRAKIRKEN YAPILMAMASI GEREKENLER



Köpek balığını
solungaç
yarıklarından tutarak
taşımayın.



Köpek balığını
kuyruğundan veya
başından tutarak
kaldırmayın.



İğneyi çıkarmak için
ellerinizi köpek
balığının ağzına
sokmayın



İğneyi çıkarmak için
vatozun derisini veya
ağzını kesmeyin



Köpek balığının iç organlarına zarar verebilecek hiçbir
travmaya sebep olmayın (örneğin ağzına tahta koymayın
veya derisini kesmeyin).

Vücuduna (ağız veya
solungaçlar) gemi kancası
veya başka keskin alet
sokarak köpek balığını
taşımayın.




Köpek balığını güneşe
çıkarmayın.



TESADÜFİ AVLARIN RAPORLANMASI



ULUSAL MAKAMLARLA İLETİŞİME GEÇİN



HERHANGİ KÖPEK BALIĞI VEYA VATOZ YAKALADIĞINIZDA, SEYİR DEFTERİ/NAKİL MENŞE BELGESİNE AŞAĞIDAKİ BİLGİLERİ GİRİN:



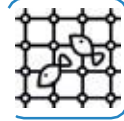
Tarih
GPS konumu
Coğrafi alt bölge



Gemi Adı
Ruhsat Kod Numarası
Av malzemesi



Avlanan tür
Avlanan toplam örnek sayısı
Canlı olarak bırakılan örnek sayısı



Ölü örnek sayısı
Durumu bilinmeyen örnek sayısı



Ayrıca mümkünse
Köpek balığı/köpek balıklarının
fotoğraflarını çekin.

Yukarıda geçen bilgiler son derece önemlidir! Lütfen bu bilgileri en yakın zamanda ilgili ulusal makamlara iletin. Emin olmadığınızı bir durum varsa onlardan yardım isteyin.